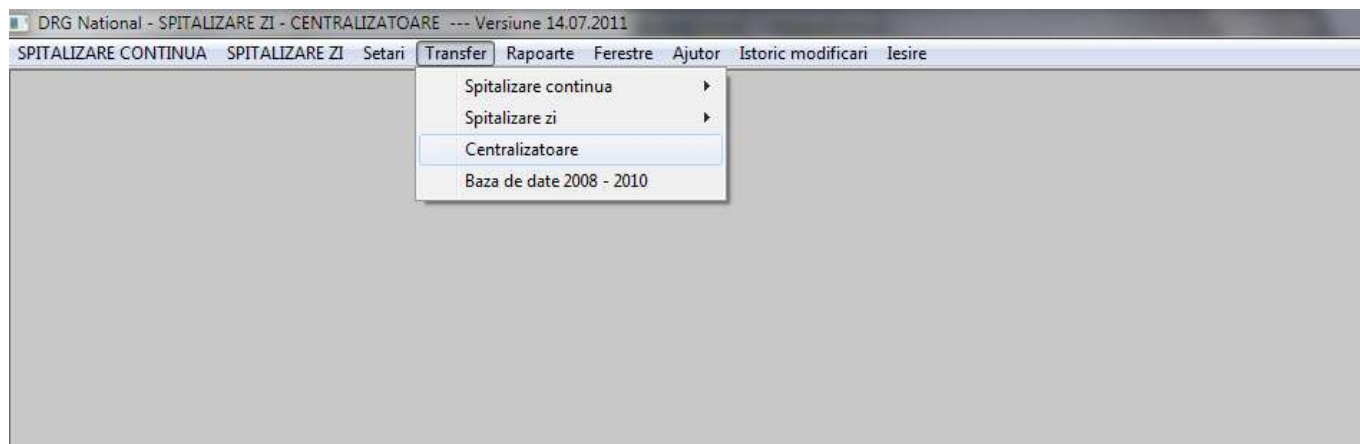
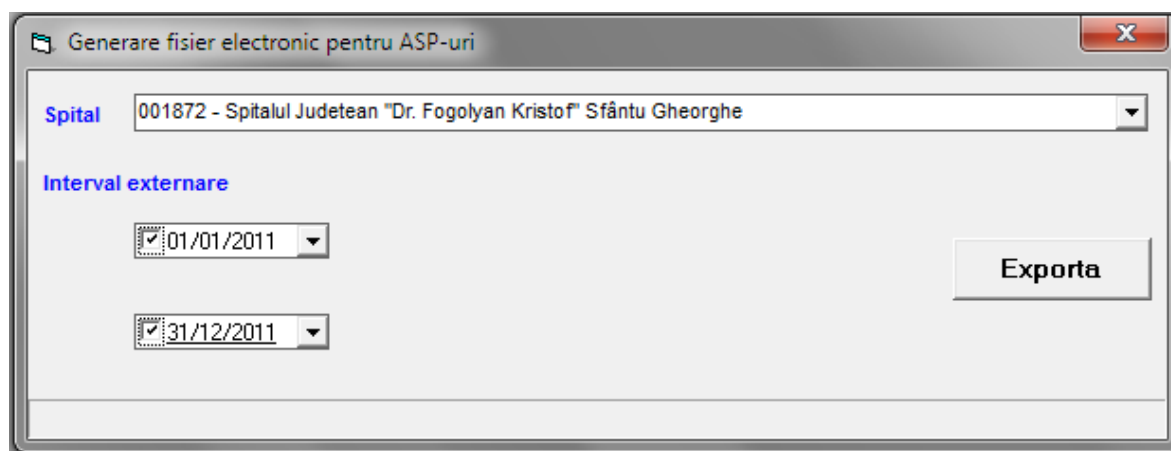


INSTRUCȚIUNI pentru exportul rapoartelor

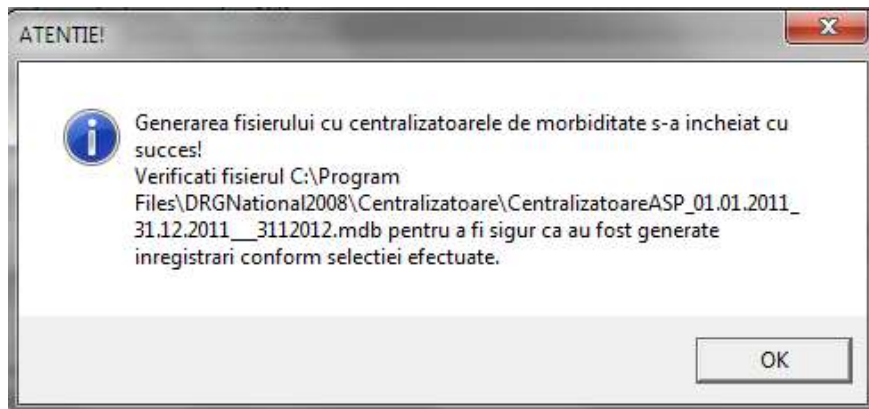
Din meniul *Transfer* selectați *Centralizatoare*:



Va apărea fereastra *Generare fișier electronic pentru ASP-uri*. Selectați spitalul pentru care se rulează rapoartele. Apoi alegeți intervalul de externare, perioada: 01/01/2011 – 31/12/2011, apoi faceți click pe butonul *Exporta*.

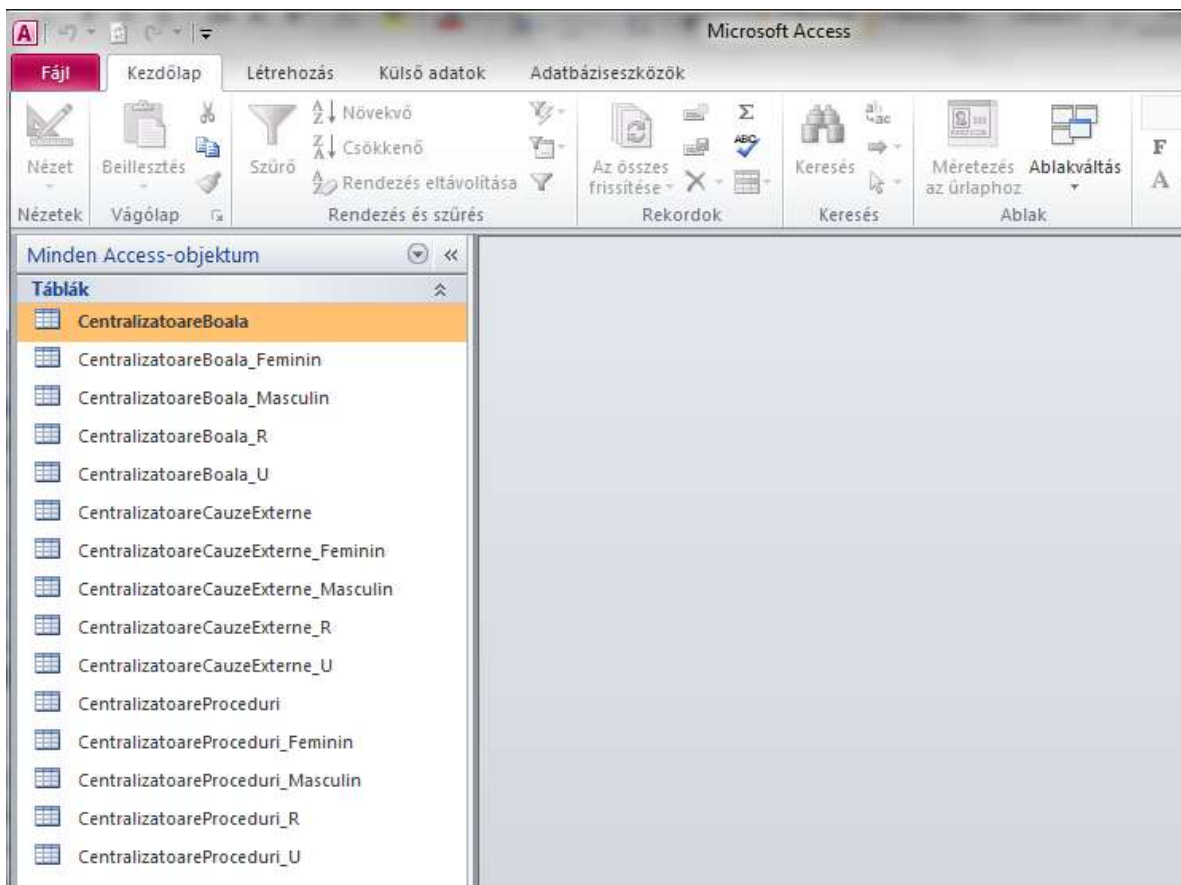


Va apărea o fereastră de atenționare:



În urma acestei operații se va genera un fișier: *C:\Program Files\DRGNational2008\Centralizatoare\CentralizatoareASP_01.01.2011_31.12.2011__data curenta.mdb*.

Baza de date **CentralizatoareASP_01.01.2011_31.12.2011__data curenta.mdb** va cuprinde următoarele tabele:



INSTRUCȚIUNI pentru rularea rapoartelor

- Din meniul Rapoarte alegeți Centralizatoare.
 - Apoi se selectează spitalul pentru care se rulează rapoartele.
 - Se introduc datele de început și de sfârșit pentru rularea rapoartelor:
1. Centralizatorul bolnavilor externați din spital – total cauze de boală (Total, Urban, Rural, Masculin, Feminin);
 2. Centralizatorul bolnavilor externați din spital – total cauze externe (Total, Urban, Rural, Masculin, Feminin);
 3. Centralizatorul intervențiilor chirurgicale și al altor proceduri –(Total, Urban, Rural, Masculin, Feminin);